

Pulswärmer

Material:

100g ONLINE LINIE 110 TIMONA COLOR
50g ONLINE LINIE 110 TIMONA

1 Nadelspiel 3,5 mm
oder

1 Rundstricknadel 3,5mm

Anschlag 42 Maschen

Bündchen wird in Reihen ! gestrickt:





6 R kraus rechts ,

davon 2 R uni, 2 R bunt, 2 R uni.


Die 6. Reihe wie folgt:

* **6M re, rechte Nadel einmal um sich selbst drehen** *

dieses wiederholen bis alle Maschen abgestrickt sind.




Jetzt auf Nadelspiel wechseln
oder wer will auf Rundnadel mit der Wunderschleife weiter arbeiten.



Für den Schaft nun im Spiralmuster:

1 Umschlag, 2 M re, 2M re zusammen, 2M re
bis ca . 16 cm ab Bündchen stricken.

1 Rd re Maschen, dann die Rûschen



Muster Rûschen:

1Rd * 2M li, 1Umschlag, 4M re, 1Umschlag*

2Rd und alle geraden Rd Maschen stricken, wie sie erscheinen,
Umschlage re stricken.

3Rd und alle nachsten ungeraden Rd 1 Umschlag vor Beginn der re M und nach
Ende der re M

Rûsche 1 in uni:

10Rd in Rûschenmuster stricken,
locker abketten.

Rûsche 2 in bunt:

innen aus der Rd der re M 42M neu aufnehmen,
dann 12Rd Rûschenmuster stricken
und 2 Rd ohne Zunahme .

Locker abketten,
alle Faden vernahen.



2. Pulswarmer stricken, wie den 1.

Viel Spa
Nadelfee

